

**Jahresabschluss zum 31. Dezember 2011**


**ProSiebenSat.1 TV Deutschland GmbH, Unterföhring**


**ProSiebenSat.1 TV Deutschland GmbH, Unterföhring**


Bilanz zum 31. Dezember 2011

	31.12.2011 EUR	31.12.2010 EUR	31.12.2010 EUR
<b>A k t i v a</b>			
<b>A. Anlagevermögen</b>			
<b>I. Immaterielle Vermögensgegenstände</b>			
Gewerbliche Schutzrechte und ähnliche Rechte und Werte	13.409,00	18.550,00	
<b>II. Sachanlagen</b>			
1. Technische Anlagen und Maschinen	3.555,00	408,00	
2. Betriebs- und Geschäftsausstattung	155.629,00	111.342,00	
	159.184,00	111.750,00	
<b>III. Finanzanlagen</b>			
1. Anteile an verbundenen Unternehmen	974.810.274,49	974.810.274,49	
2. Beteiligungen	8.072,25	8.072,25	
3. Sonstige Ausleihungen	14.778,67	8.948,08	
	974.833.125,41	974.827.294,82	
	975.005.718,41	974.957.594,32	
<b>B. Umlaufvermögen</b>			
<b>I. Vorräte</b>	8.289,92	28,80	
Fertige Erzeugnisse und Waren			
<b>II. Forderungen und sonstige Vermögensgegenstände</b>			
1. Forderungen aus Lieferungen und Leistungen	250.859,50	603.079,16	
2. Forderungen gegen verbundene Unternehmen	606.316.531,91	584.868.784,71	
—davon gegen Gesellschafter			
EUR 13.193.089,15 (i. Vj.: EUR 1.116.942,02)—			
3. Sonstige Vermögensgegenstände	6.103.592,30	757.408,44	
	612.670.983,71	586.229.272,31	
<b>III. Kassenbestand, Guthaben bei Kreditinstituten</b>	65.469,32	20.475,81	
	612.744.742,95	586.249.776,92	
<b>C. Rechnungsabgrenzungsposten</b>	0,00	23.359,61	
	1.587.750.461,36	1.561.230.731,35	
<b>P a s s i v a</b>			
	EUR	EUR	EUR
<b>A. Eigenkapital</b>			
<b>I. Gezeichnetes Kapital</b>	6.000.250,00	6.000.250,00	
<b>II. Kapitalrücklage</b>	970.835.024,49	970.835.024,49	
	976.835.274,49	976.835.274,49	
<b>B. Rückstellungen</b>			
Sonstige Rückstellungen	20.915.000,00	19.064.000,00	
<b>C. Verbindlichkeiten</b>			
1. Verbindlichkeiten aus Lieferungen und Leistungen	4.596.704,00	914.444,35	
—sämtliche mit einer Restlaufzeit bis zu einem Jahr—			
(i. Vj.: EUR 1.819.384,28)—			
2. Verbindlichkeiten gegenüber verbundenen Unternehmen	583.521.289,02	562.475.006,07	
—sämtliche mit einer Restlaufzeit bis zu einem Jahr—			
—davon gegenüber Gesellschafter			
EUR 573.295.595,12 (i. Vj.: EUR 542.265.670,79)—			
3. Sonstige Verbindlichkeiten	1.882.193,85	1.942.006,44	
—sämtliche mit einer Restlaufzeit bis zu einem Jahr—			
—davon aus Steuern EUR 1.785.277,78			
(i. Vj.: EUR 1.819.384,28)—			
—davon im Rahmen der sozialen Sicherheit			
EUR 1.601,91 (i. Vj.: EUR 1.580,52)—			
	590.000.186,87	565.331.456,86	
	1.587.750.461,36	1.561.230.731,35	

Unterföhring, den 07. März 2012

  
 Jürgen Hömpf  
 Geschäftsführer

  
 Dr. Guntar Wiederfels  
 Geschäftsführer

  
 Markan Karajic  
 Geschäftsführer

  
 Zeljko Karajic  
 Geschäftsführer

# ProSiebenSat.1 TV Deutschland GmbH, Unterföhring


## Gewinn- und Verlustrechnung für die Zeit vom 1. Januar bis 31. Dezember 2011


	2011		2010	
	EUR	EUR	EUR	EUR
1. Umsatzerlöse		59.594.103,82		51.584.340,47
2. Sonstige betriebliche Erträge		79.012.467,86		64.339.539,72
--davon Erträge aus der Währungsumrechnung EUR 12.781,40 (i. V.: EUR 24.179,47)--				
3. Materialaufwand				
a) Aufwendungen für Lizenzen, Sendegebühren und Materialien	518.270,66		407.788,16	
b) Aufwendungen für bezogene Leistungen	59.310.071,99	59.828.342,65	47.160.477,91	47.568.266,07
4. Personalaufwand				
a) Löhne und Gehälter	44.082.342,22		38.467.254,86	
b) soziale Abgaben und Aufwendungen für Altersversorgung und für Unterstützung	6.350.028,98	50.432.371,20	5.523.019,65	43.990.274,51
--davon für Altersversorgung EUR 72.284,96 (i.Vj.: EUR 54.566,16)--				
5. Abschreibungen auf immaterielle Vermögensgegenstände des Anlagevermögens und Sachanlagen		48.357,84		29.949,76
6. Sonstige betriebliche Aufwendungen		26.941.398,49		28.104.699,02
--davon Aufwendungen aus der Währungsumrechnung EUR 18.575,05 (i. V.: EUR 27.732,75)--				
7. Erträge aus Gewinnabführungsverträgen		579.409.604,71		578.077.261,78
8. Erträge aus Ausleihungen des Finanzanlagevermögens		5,00		299,38
--davon aus verbundenen Unternehmen EUR 0,00 (i.Vj. EUR 0,00)--				
9. Sonstige Zinsen und ähnliche Erträge		55.413,44		2.969,06
--davon aus verbundenen Unternehmen EUR 55.406,20 (i.Vj. EUR 2.926,35)--				
10. Aufwendungen aus Verlustübernahme		7.057.897,88		7.820.731,81
11. Sonstige Zinsen und ähnliche Aufwendungen		791.737,98		392.354,31
--davon an verbundene Unternehmen EUR 611.359,69 (i.Vj. EUR 392.354,31)-- --davon aus Aufzinsung EUR 180.370,00 (i. Vj.: EUR 0,00)--				
12. Ergebnis der gewöhnlichen Geschäftstätigkeit		572.971.488,79		566.098.134,93
13. Außerordentliche Aufwendungen		0,00		24.108.296,15
14. Sonstige Steuern		1.307,50		4.792,17
15. Auf Grund eines Ergebnisabführungsvertrages abgeführte Gewinne		572.970.181,29		541.985.046,61
16. Jahresüberschuss/Jahresfehlbetrag		0,00		0,00

Unterföhring, den 7. März 2012

  
\_\_\_\_\_  
Jürgen Hörner  
Geschäftsführer

  
\_\_\_\_\_  
Markan Karajica  
Geschäftsführer

  
\_\_\_\_\_  
Dr. Gunnar Wiedenfels  
Geschäftsführer

  
\_\_\_\_\_  
Zeljko Karajica  
Geschäftsführer